

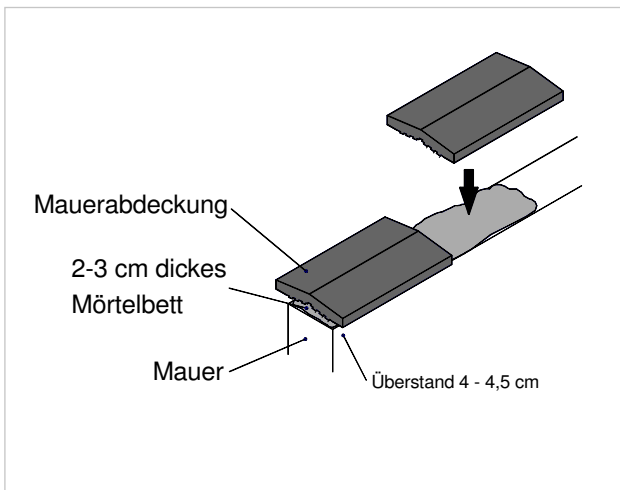
**Aufbauempfehlung
Mauer- und
Pfeilerabdeckungen**

MAUER- UND PFEILERABDECKUNGEN

Der Aufbau

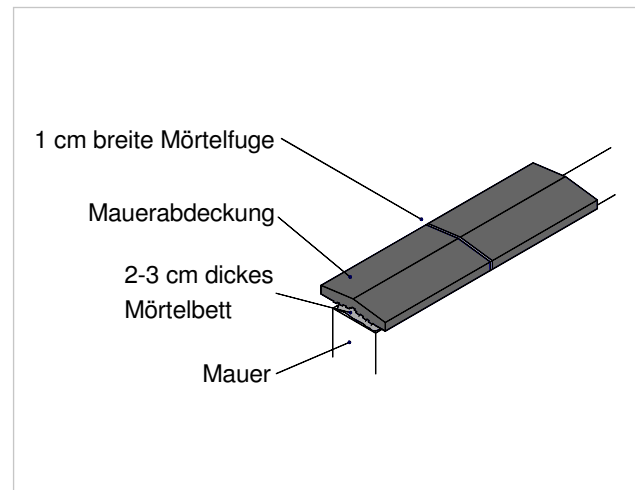


Schritt 1



Verlegung der Abdeckungen auf flachem Untergrund in ein 2 - 3 cm dickes Mörtelbett. Bei Abdeckungen flach von unten reichen 1,5 cm. Es ist ein Überstand der Abdeckungen mit einem Abstand zur Mauerkrone von 4 - 4,5 cm einzuhalten.

Schritt 2



Beim Auflegen auf genaue Ausrichtung von Höhe und Flucht achten. Stoßfugen sind mit 1 cm breiter Fuge auszubilden. Im Mauerwerk vorhandene Dehnungsfugen müssen bei der Verlegung der Mauerabdeckungen übernommen werden. An dieser Stelle kann auch ein plasto-elastisches Fugenmaterial zum Einsatz kommen, das oft in der passenden Steinfarbe verfügbar ist.



Zusätzlich Dichtschlämme verwenden: Diese auf die Mauerwerkskrone auftragen und dann die Abdeckungen im Mörtelbett verlegen.

MAUER- UND PFEILERABDECKUNGEN

Optimaler Schutz vor Witterung

Freistehende Mauern oder Pfeiler müssen dauerhaft gegen Witterungseinflüsse und Luftverschmutzungen von oben geschützt werden. Daher sind Sie mit WESERWABEN®-Mauer- und Pfeilerabdeckungen immer gut beraten.

Maßhaltiger, widerstandsfähiger Spezialbeton garantiert eine hohe, gleichmäßige Materialdichte.

Durch unterseitige Verzahnungsrippen wird bei vielen der WESERWABEN®-Mauerabdeckungen eine einfache, schnelle und preiswerte Verlegung und optimale Mörtelhaftung erzielt.

Ecken können bei Bedarf mit einem Gehrungsschnitt bauseits hergestellt werden.

Mit zwei gleichen Endabdeckungen können Sie individuelle Pfeilerabdeckungen gestalten, z. B. durch Zuschnitt für rechteckige Pfeiler.

Um die maximale Wasserundurchlässigkeit der Mauerabdeckungen und Fugen zu gewährleisten, können diese mit einer hydrophobierenden Imprägnierung versiegelt werden (Herstellerangaben beachten). Wir empfehlen hierfür die WESERWABEN®-Spezial-Imprägnierung zu verwenden.

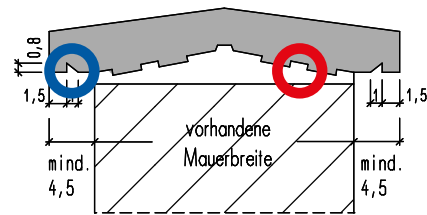
Die anerkannten Regeln der Baukunst sowie örtliche Gegebenheiten sind grundsätzlich zu beachten.

Wie alle Betonartikel können WESERWABEN®-Mauer- und Pfeilerabdeckungen Farbunterschiede/Ausblühungen aufweisen. Durch normale Umwelteinflüsse kommt es automatisch zu einer farblichen Anpassung. Farbunterschiede und Ausblühungen sind auf natürliche Prozesse zurückzuführen. Sie sind unter wirtschaftlicher Betrachtung technisch nicht auszuschließen, stellen keinen Mangel dar und gelten folglich nicht als Reklamationsgrund.

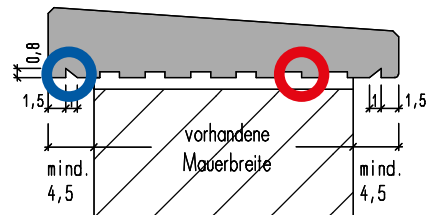
Die WESERWABEN®-Spezial-Imprägnierung hilft auch vor Verschmutzungen zu schützen und erleichtert die Reinigung.

- = unterseitige Verzahnung für leichtere Verlegung
- = Abtropfkante

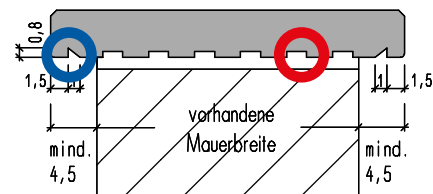
Mauerabdeckung Satteldach



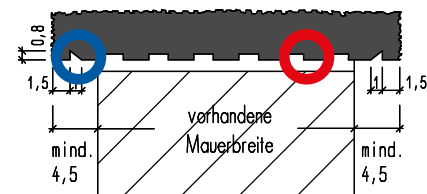
Mauerabdeckung Pultdach



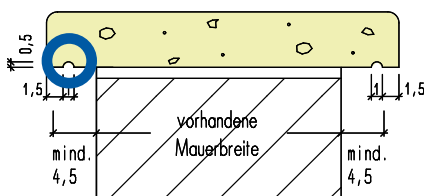
Mauerabdeckung flach



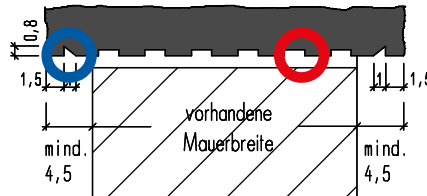
Mauerabdeckung flach CRUSH®



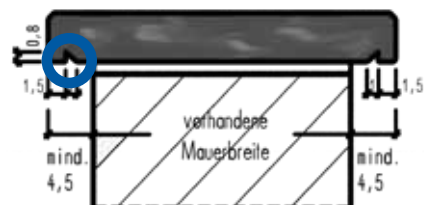
Mauerabdeckung Murus Travertin



Mauerabdeckung flach-strukturiert



Mauerabdeckung flach FVU - Farbton „Anthrazit-Weiß meliert“



Mauerabdeckung Satteldach FVU - Farbton „Braun“

